


プレート

# MOL

## MOL FLEXIE Series "BELUGA ACE"

全長:199.95m 幅:32.20m  
重量:63,115トン  
竣工日:2018年3月15日

※各パーツを台紙から切り取ったら、うら面に「ア」～「ケ」を書いておくと組み立てやすいです

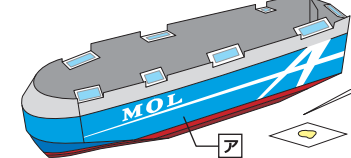


- 用意するもの  
カッター / 木工用ボンド / じょうぎ / 先のとがった物 (使用済みのボールペンなど) / 鉛筆 / つまようじ / カッターマット
- 作り方のコツ  
やま折りやたに折りにじょうぎをあてて、使用済みのボールペンや鉄筆など先のとがったものでスジをつけておくときれいに折れます
- 注意  
カッターを使用する際は、指などを切らないように十分に気をつけて使用してください

1. 切り線を切り、おり線にクセをつけます

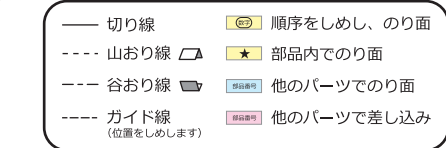
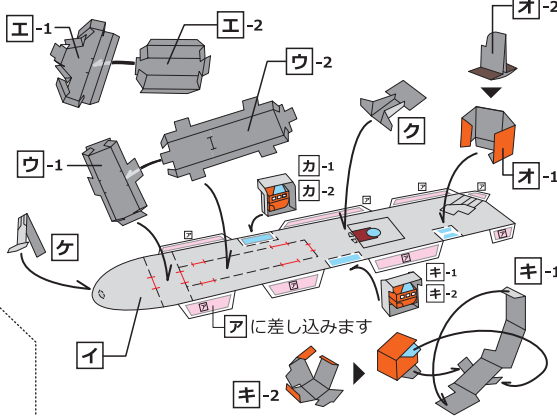
2. アを組み立てます

①～⑩の順序で、ボンドをのりつけます



■や■など細かい所につまようじを使います

3. イにのせるものを組み立てます



4. アに甲板イを取り付けのりつけます

※底から、鉛筆で押さえてのりつけます

かんせい!

