

財務ハイライト

株式会社商船三井 3月31日に終了する年度

	単位:百万円						単位:千米ドル
	2008	2007	2006	2005	2004	2003	2008
連結損益計算書項目:							
海運業収益及び その他の営業収益	¥1,945,697	¥1,568,435	¥1,366,725	¥1,173,332	¥ 997,260	¥ 910,288	\$19,420,072
海運業費用及び その他の営業費用	1,544,109	1,300,038	1,101,459	917,149	824,902	787,540	15,411,808
販売費及び一般管理費	110,303	100,324	92,273	84,388	80,232	77,392	1,100,938
営業利益	291,285	168,073	172,993	171,795	92,126	45,356	2,907,326
持分法による投資利益	18,199	16,171	16,817	11,764	6,613	3,387	181,645
税金等調整前当期純利益	318,202	197,854	188,290	155,057	89,776	25,114	3,175,986
法人税、住民税及び事業税	(115,183)	(63,042)	(61,200)	(52,587)	(35,346)	(10,872)	(1,149,646)
法人税等調整額	(5,694)	(7,468)	(7,570)	(1,205)	2,152	1,435	(56,832)
少数株主利益	(7,004)	(6,404)	(5,788)	(3,004)	(1,191)	(967)	(69,907)
当期純利益	190,321	120,940	113,732	98,261	55,391	14,710	1,899,601
連結貸借対照表項目:							
流動資産	506,078	405,474	340,355	299,835	299,544	289,645	5,051,183
流動負債	528,390	482,810	433,023	429,695	398,091	423,838	5,273,880
有形固定資産	1,047,825	847,660	769,902	665,320	477,621	569,234	10,458,379
総資産	1,900,551	1,639,940	1,470,824	1,232,252	1,000,206	1,046,612	18,969,468
1年以上の長期有利子負債	459,280	398,534	399,617	340,598	311,021	395,589	4,584,090
純資産/資本	751,652	620,989	424,461	298,258	221,535	164,790	7,502,266
利益剰余金	536,096	375,443	275,689	182,143	101,991	56,469	5,350,793
普通株式1株当たりの金額							
	単位:円						単位:米ドル
当期純利益	¥159.14	¥101.20	¥ 94.98	¥ 81.99	¥ 46.14	¥ 12.16	\$1.588
純資産/資本	568.96	460.78	354.95	249.53	185.06	137.44	5.679
配当金	31.00	20.00	18.00	16.00	11.00	5.00	0.309

(外貨の換算)

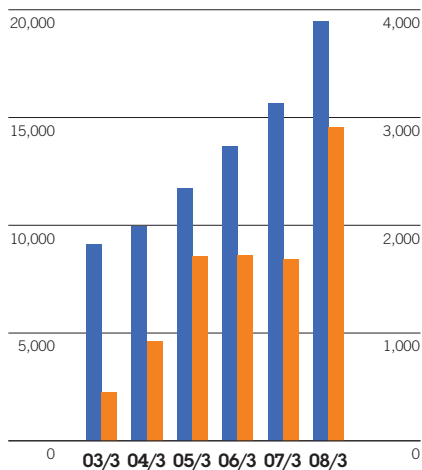
2008年の日本円金額は、読者の便宜のために米ドルへ2008年3月31日の一般的為替レート、即ち1ドルにつき100円19銭というレートを使用して換算しております。この便宜上の換算によって、日本円が、上記レートあるいはその他のレートで米ドルに換金された、換金できるはずであった、あるいは今後換金されうるということを意味するものではありません。

(貸借対照表での純資産の表示)

2007年3月31日に終了する年度から、当社は貸借対照表での純資産の表示について新会計基準(2005年12月9日に企業会計基準委員会が発行した「貸借対照表の純資産の部の表示に関する会計基準」)及び貸借対照表の純資産の部の表示に関する会計基準の適用指針(2005年12月9日に企業会計基準委員会が発行した「企業会計基準等適用指針第8号」)を採用しました。その結果、同年度以降については、従来の資本に少数株主持分、新株予約権、及び繰延ヘッジ損益を加え、純資産として開示しています。

営業収益及び営業利益

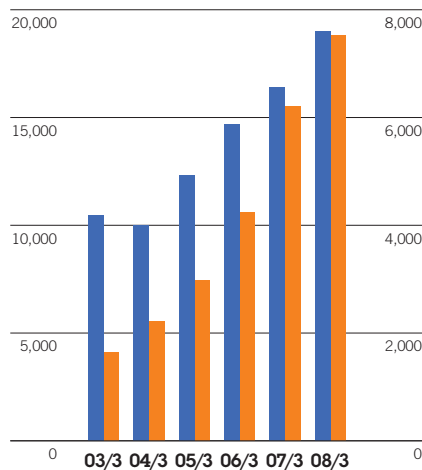
(億円)



■ 営業収益(左目盛)
■ 営業利益(右目盛)

総資産及び純資産

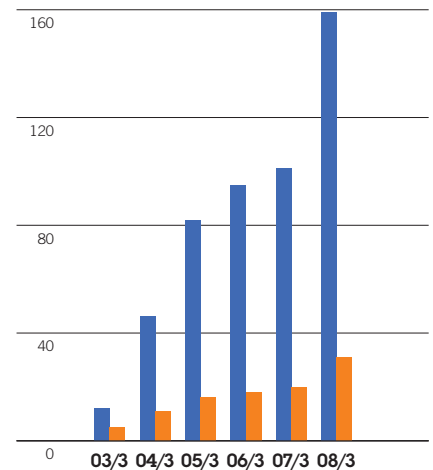
(億円)



■ 総資産(左目盛)
■ 純資産(右目盛)

1株当たり当期純利益及び配当金

(円)



■ 1株当たり当期純利益
■ 1株当たり配当金